



AGÊNCIA ESTADUAL DE
PLANEJAMENTO E
PESQUISAS DE PERNAMBUCO

Resultados do Sistema de Contas Regionais Pernambuco 2021

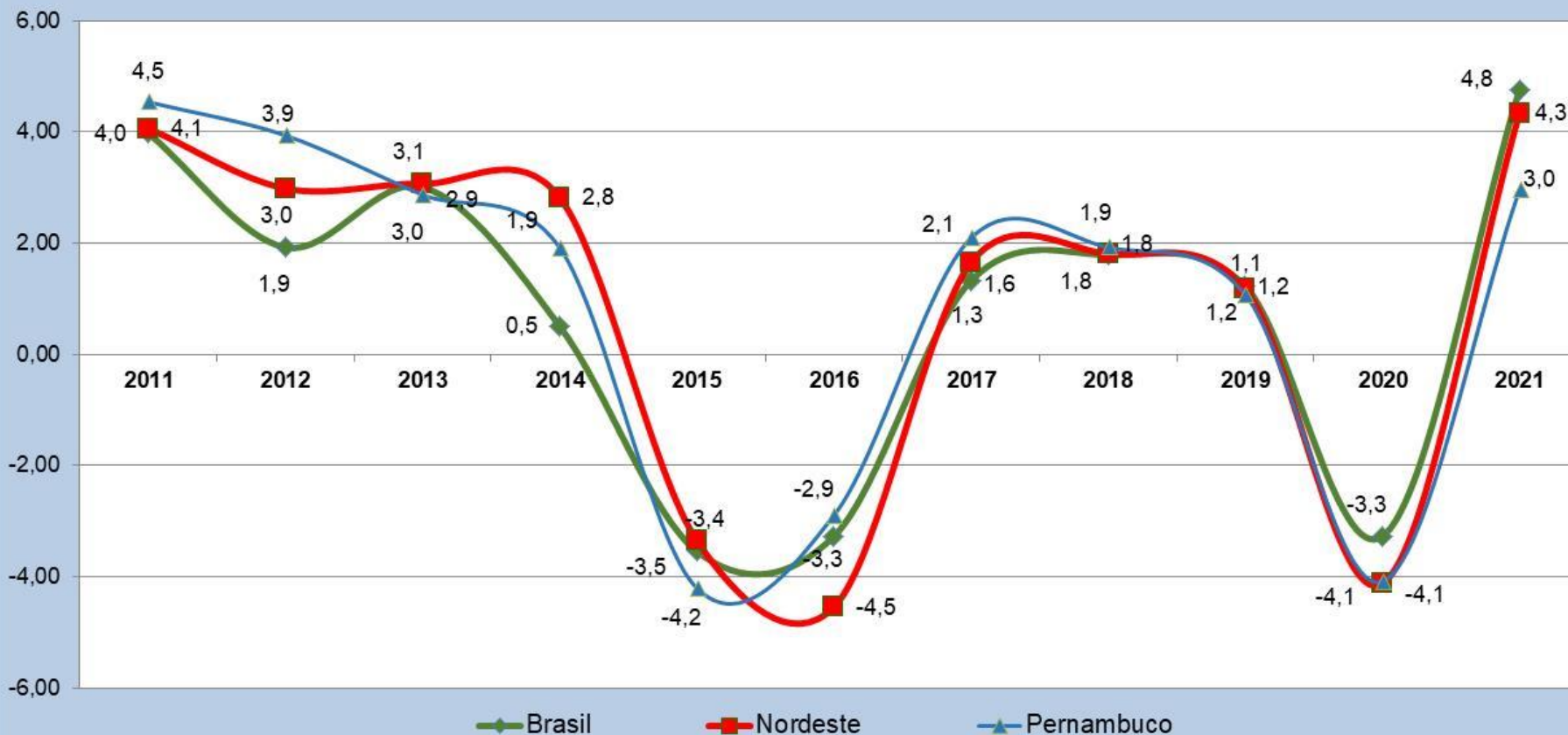
Recife, 17 de novembro de 2023

Variação em volume do PIB; impostos, líquidos de subsídios, sobre produtos; e valor adicionado bruto de Pernambuco (%) - 2021



Sistema de Contas Regionais - Pernambuco (2021)

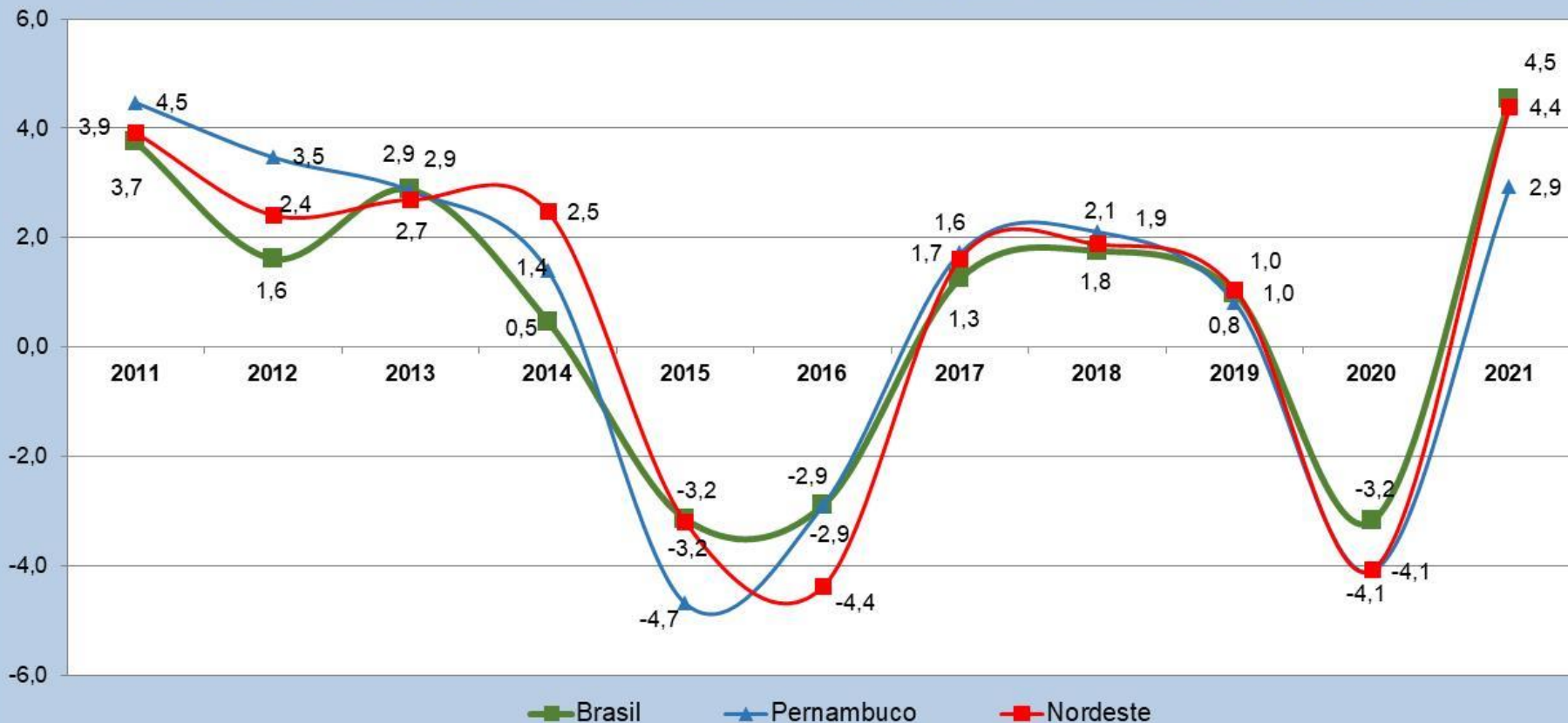
Pernambuco, Nordeste e Brasil: taxa de crescimento (%) do Produto Interno Bruto (2011 – 2021)



Fonte: CONDEPE-FIDEM e IBGE, em parceria com os Órgãos Estaduais de Estatística, Secretarias Estaduais de Governo e Superintendência da Zona Franca de Manaus - SUFRAMA.

Sistema de Contas Regionais - Pernambuco (2021)

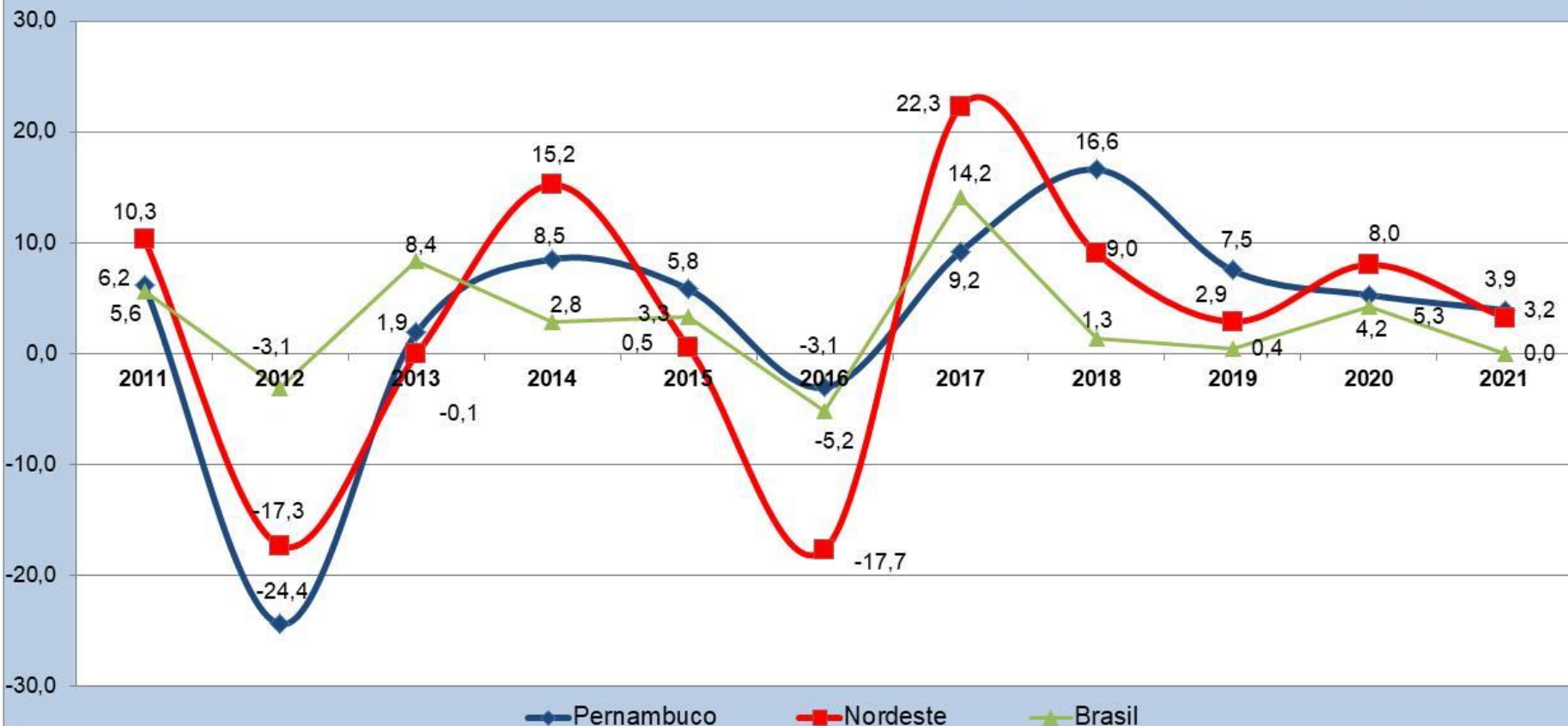
Pernambuco, Nordeste e Brasil: taxa de crescimento (%) do Valor Adicionado Bruto (2011 – 2021)



Fonte: CONDEPE-FIDEM e IBGE, em parceria com os Órgãos Estaduais de Estatística, Secretarias Estaduais de Governo e Superintendência da Zona Franca de Manaus - SUFRAMA.

Sistema de Contas Regionais - Pernambuco (2021)

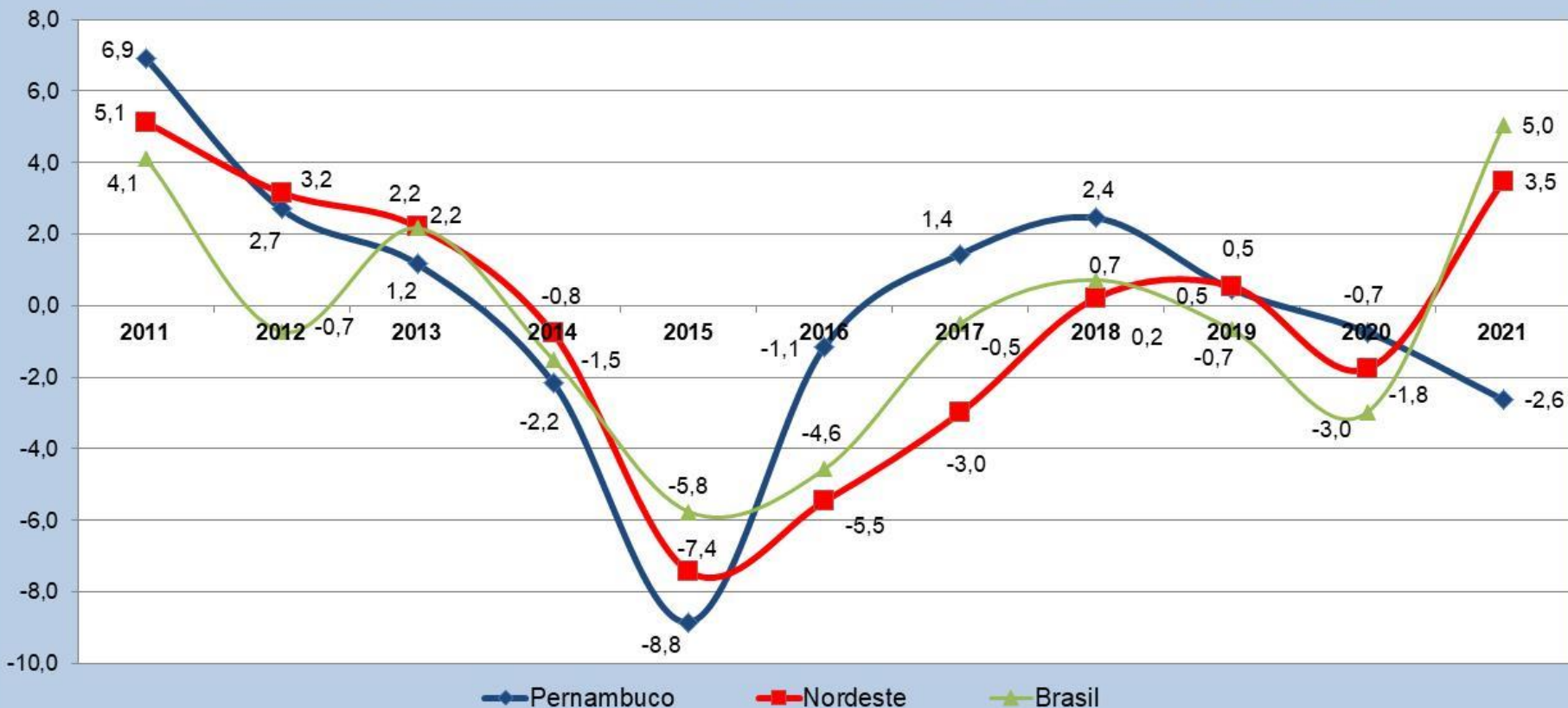
Pernambuco, Nordeste e Brasil: taxa de crescimento (%) VAB Agropecuária (2011 – 2021)



Fonte: CONDEPE-FIDEM e IBGE, em parceria com os Órgãos Estaduais de Estatística, Secretarias Estaduais de Governo e Superintendência da Zona Franca de Manaus - SUFRAMA..

Sistema de Contas Regionais - Pernambuco (2021)

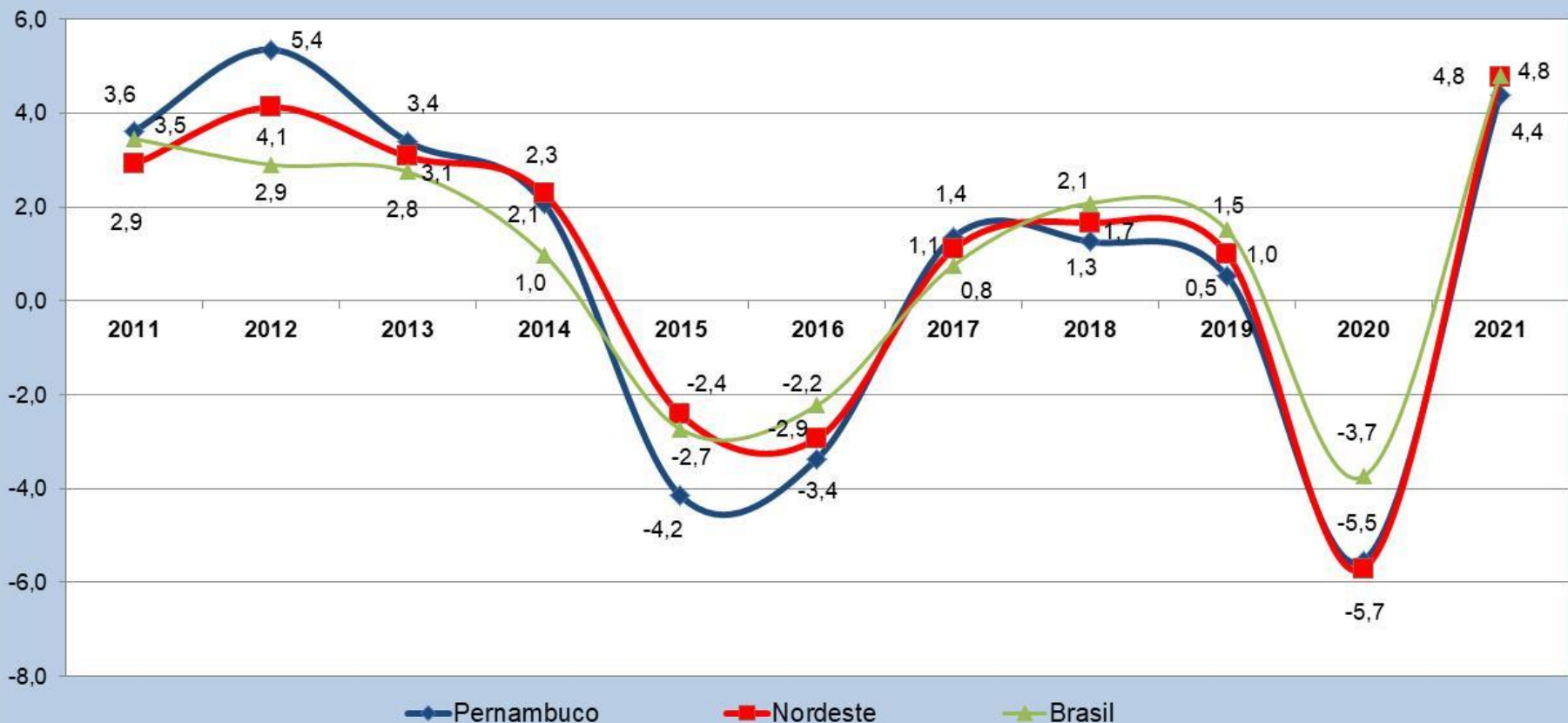
Pernambuco, Nordeste e Brasil: taxa de crescimento (%) VAB Indústria (2011 – 2021)



Fonte: CONDEPE-FIDEM e IBGE, em parceria com os Órgãos Estaduais de Estatística, Secretarias Estaduais de Governo e Superintendência da Zona Franca de Manaus - SUFRAMA.

Sistema de Contas Regionais - Pernambuco (2021)

Pernambuco, Nordeste e Brasil: taxa de crescimento (%) VAB Serviços (2011 – 2021)



Fonte: CONDEPE-FIDEM e IBGE, em parceria com os Órgãos Estaduais de Estatística, Secretarias Estaduais de Governo e Superintendência da Zona Franca de Manaus - SUFRAMA.



AGÊNCIA ESTADUAL DE
PLANEJAMENTO E
PESQUISAS DE PERNAMBUCO

Resultados do Sistema de Contas Regionais

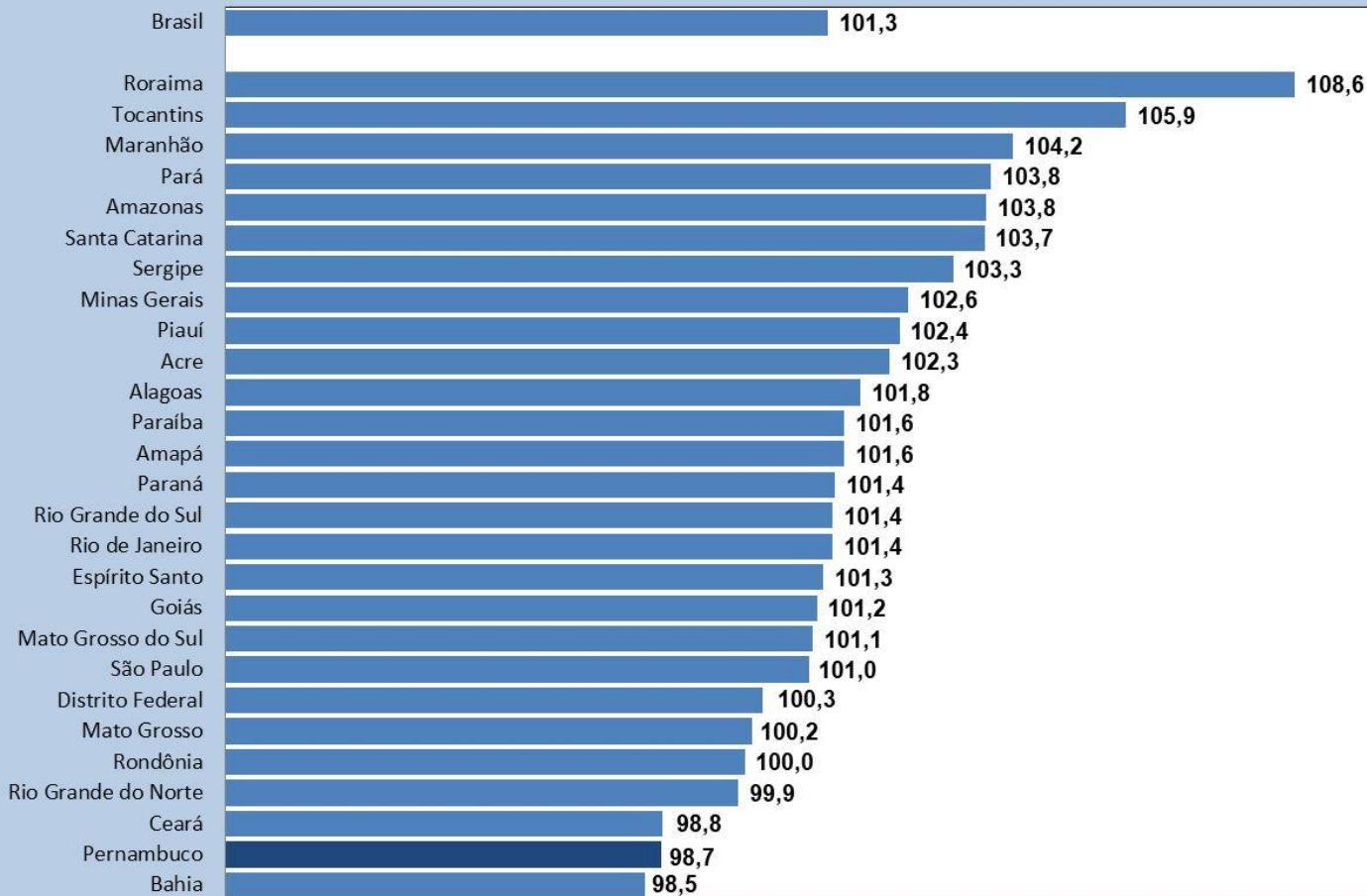
Recuperação da Pandemia

Unidades da Federação e Brasil

Base fixa (2019=100)

Sistema de Contas Regionais (2021) Unidades da Federação e Brasil

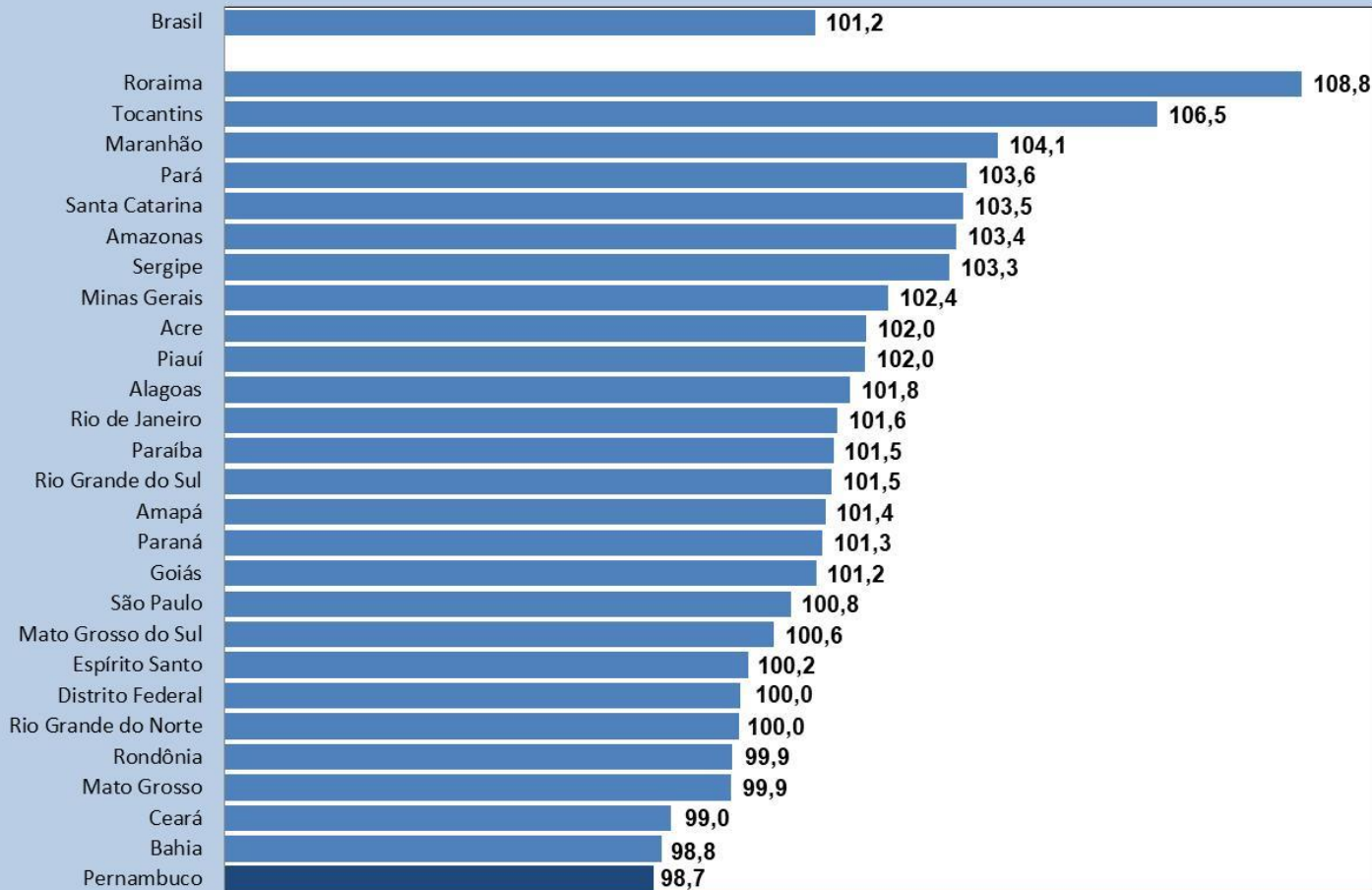
Base fixa (2019=100) Unidades da Federação e Brasil - PIB (2021)



Fonte: CONDEPE-FIDEM e IBGE, em parceria com os Órgãos Estaduais de Estatística, Secretarias Estaduais de Governo e Superintendência da Zona Franca de Manaus - SUFRAMA.

Sistema de Contas Regionais (2021) Unidades da Federação e Brasil

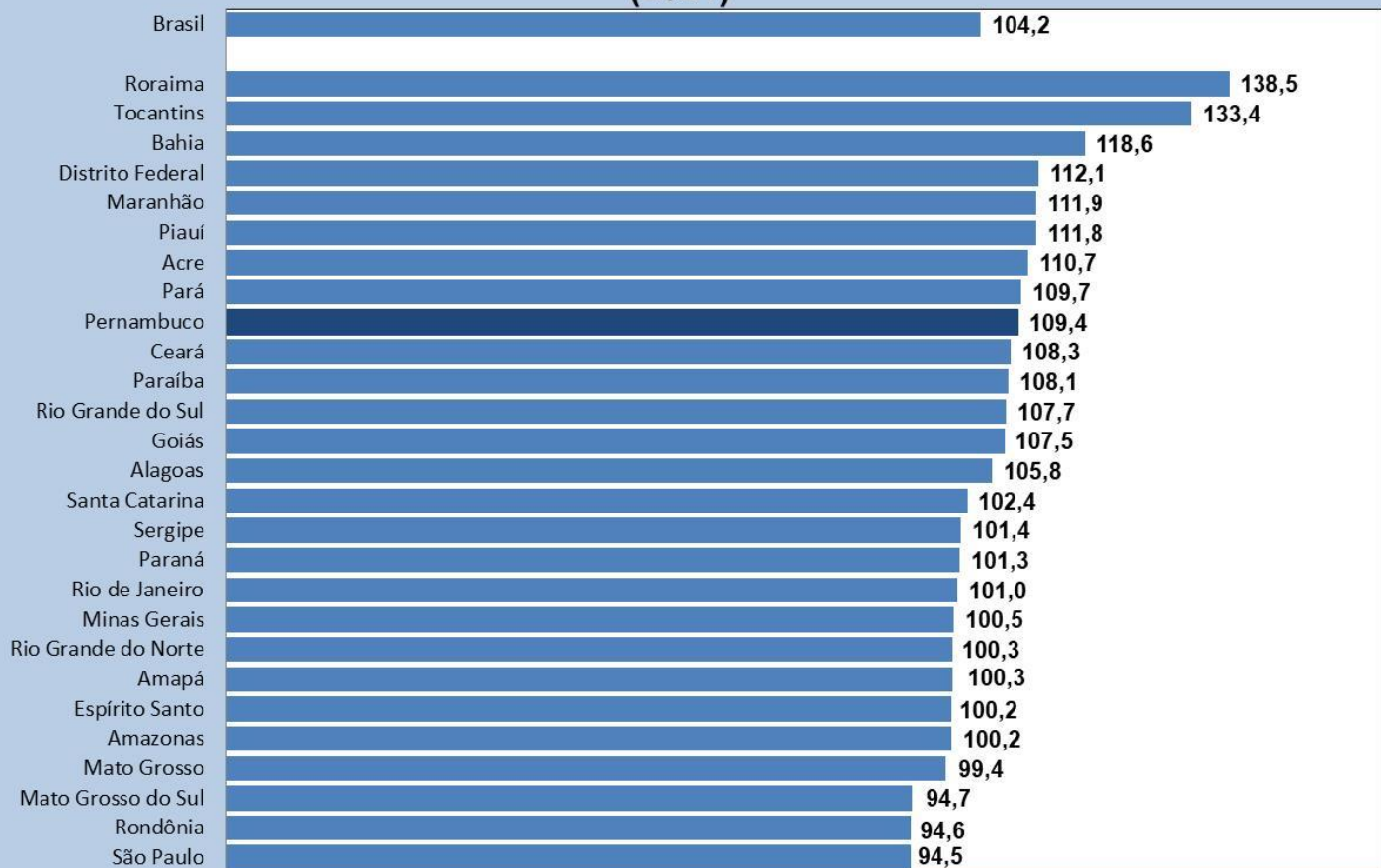
Base fixa (2019=100) Unidades da Federação e Brasil - VAB (2021)



Fonte: CONDEPE-FIDEM e IBGE, em parceria com os Órgãos Estaduais de Estatística, Secretarias Estaduais de Governo e Superintendência da Zona Franca de Manaus - SUFRAMA.

Sistema de Contas Regionais (2021) Unidades da Federação e Brasil

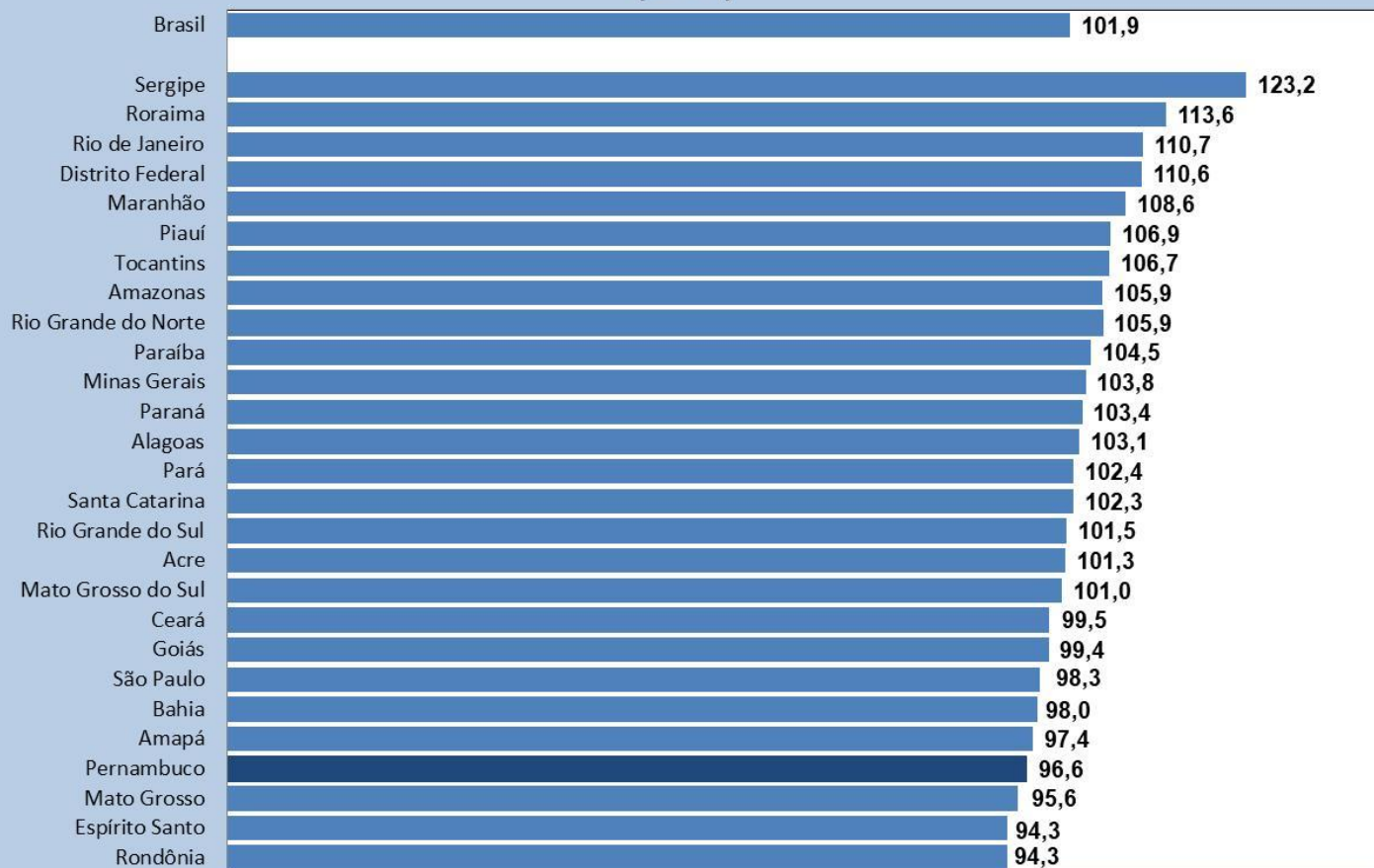
Base fixa (2019=100) Unidades da Federação e Brasil - Agropecuária (2021)



Fonte: CONDEPE-FIDEM e IBGE, em parceria com os Órgãos Estaduais de Estatística, Secretarias Estaduais de Governo e Superintendência da Zona Franca de Manaus - SUFRAMA.

Sistema de Contas Regionais (2021) Unidades da Federação e Brasil

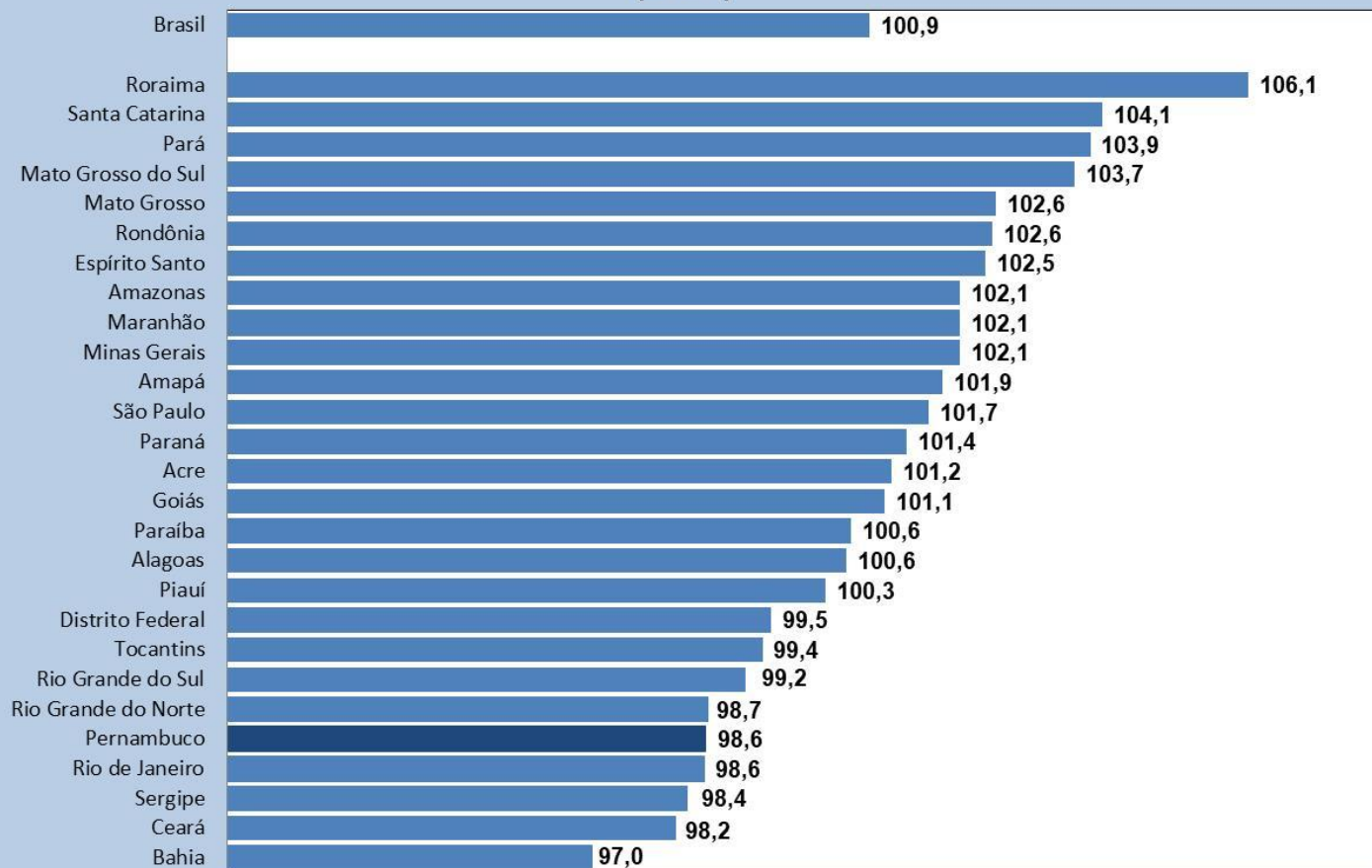
Base fixa (2019=100) Unidades da Federação e Brasil - Indústria (2021)



Fonte: CONDEPE-FIDEM e IBGE, em parceria com os Órgãos Estaduais de Estatística, Secretarias Estaduais de Governo e Superintendência da Zona Franca de Manaus - SUFRAMA.

Sistema de Contas Regionais (2021) Unidades da Federação e Brasil

Base fixa (2019=100) Unidades da Federação e Brasil - Serviços (2021)



Fonte: CONDEPE-FIDEM e IBGE, em parceria com os Órgãos Estaduais de Estatística, Secretarias Estaduais de Governo e Superintendência da Zona Franca de Manaus - SUFRAMA.



AGÊNCIA ESTADUAL DE
PLANEJAMENTO E
PESQUISAS DE PERNAMBUCO

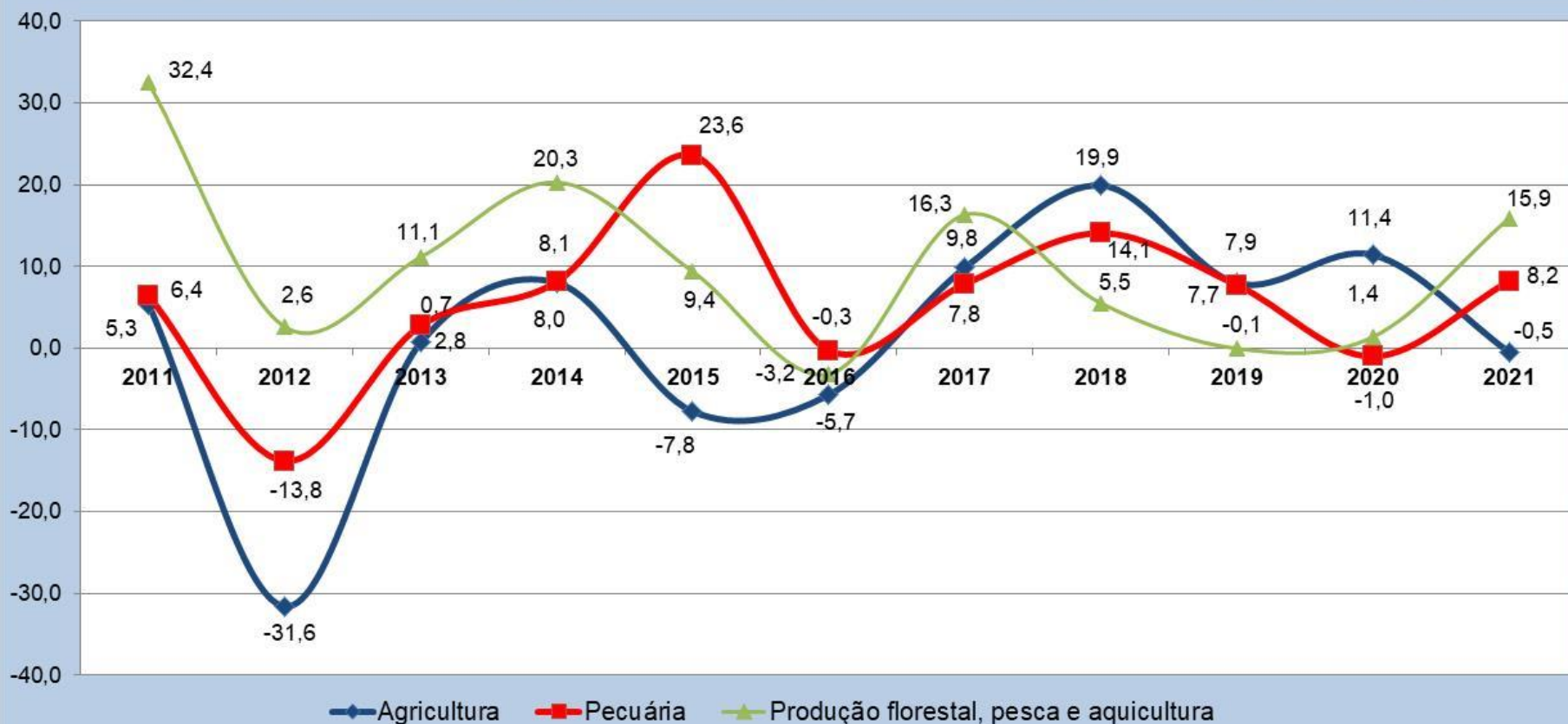
Resultados do Sistema de Contas Regionais

Atividades econômicas

Pernambuco

2011-2021

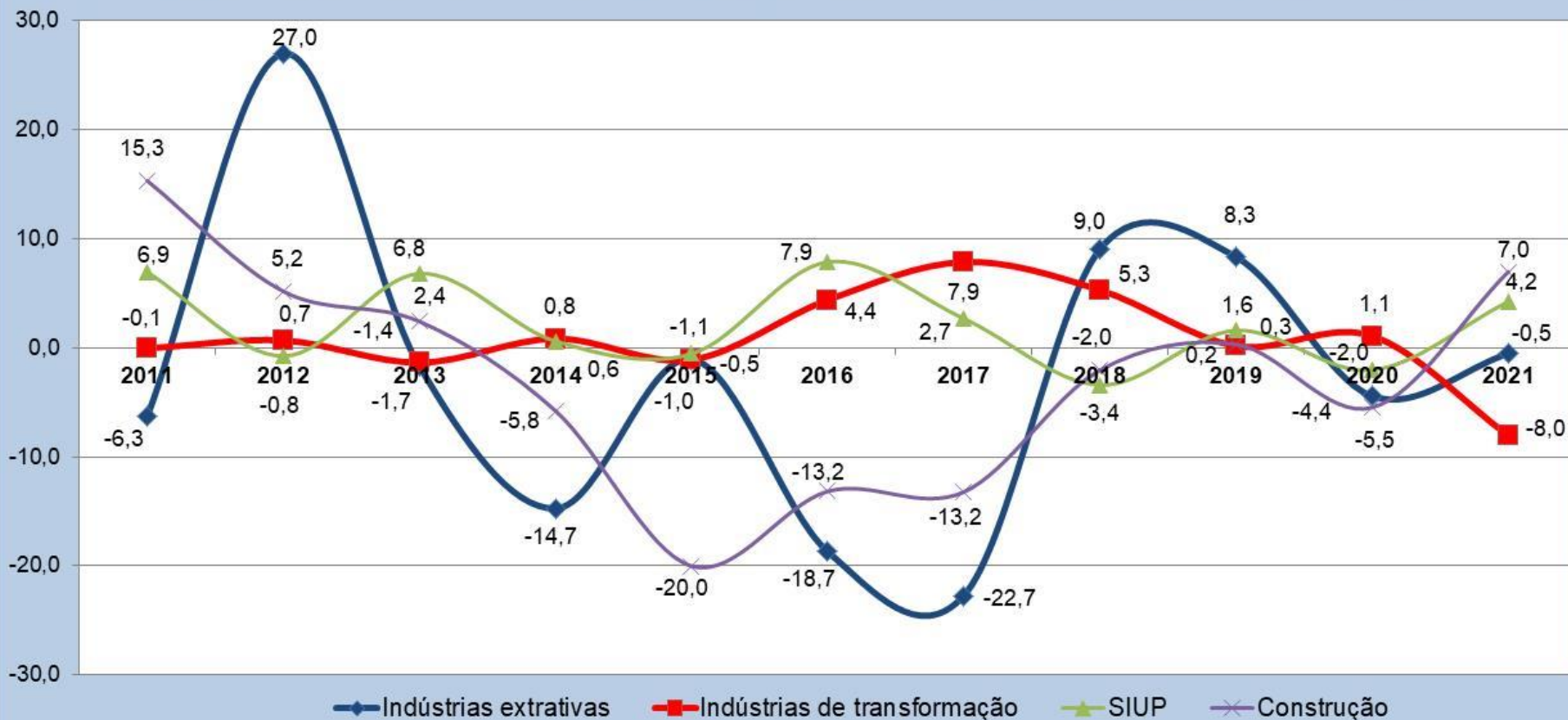
Atividades econômicas da Agropecuária - Taxa de crescimento (%) Pernambuco (2011 – 2021)



Fonte: CONDEPE-FIDEM e IBGE, em parceria com os Órgãos Estaduais de Estatística, Secretarias Estaduais de Governo e Superintendência da Zona Franca de Manaus - SUFRAMA.

Sistema de Contas Regionais - Pernambuco (2011-2021)

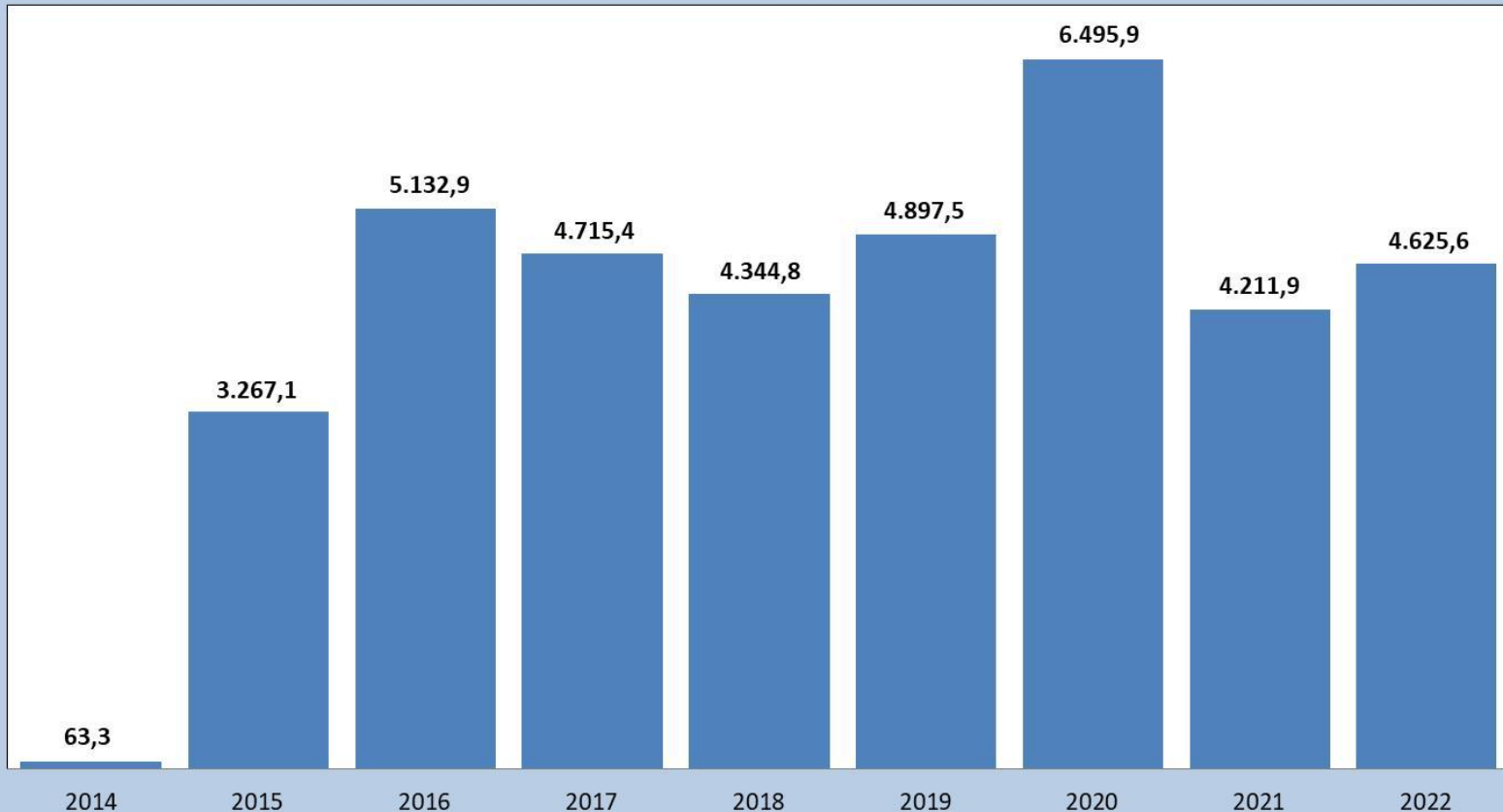
Atividades econômicas da Indústria - Taxa de crescimento (%) Pernambuco (2011 – 2021)



Fonte: CONDEPE-FIDEM e IBGE, em parceria com os Órgãos Estaduais de Estatística, Secretarias Estaduais de Governo e Superintendência da Zona Franca de Manaus - SUFRAMA.

Refino de petróleo - Pernambuco

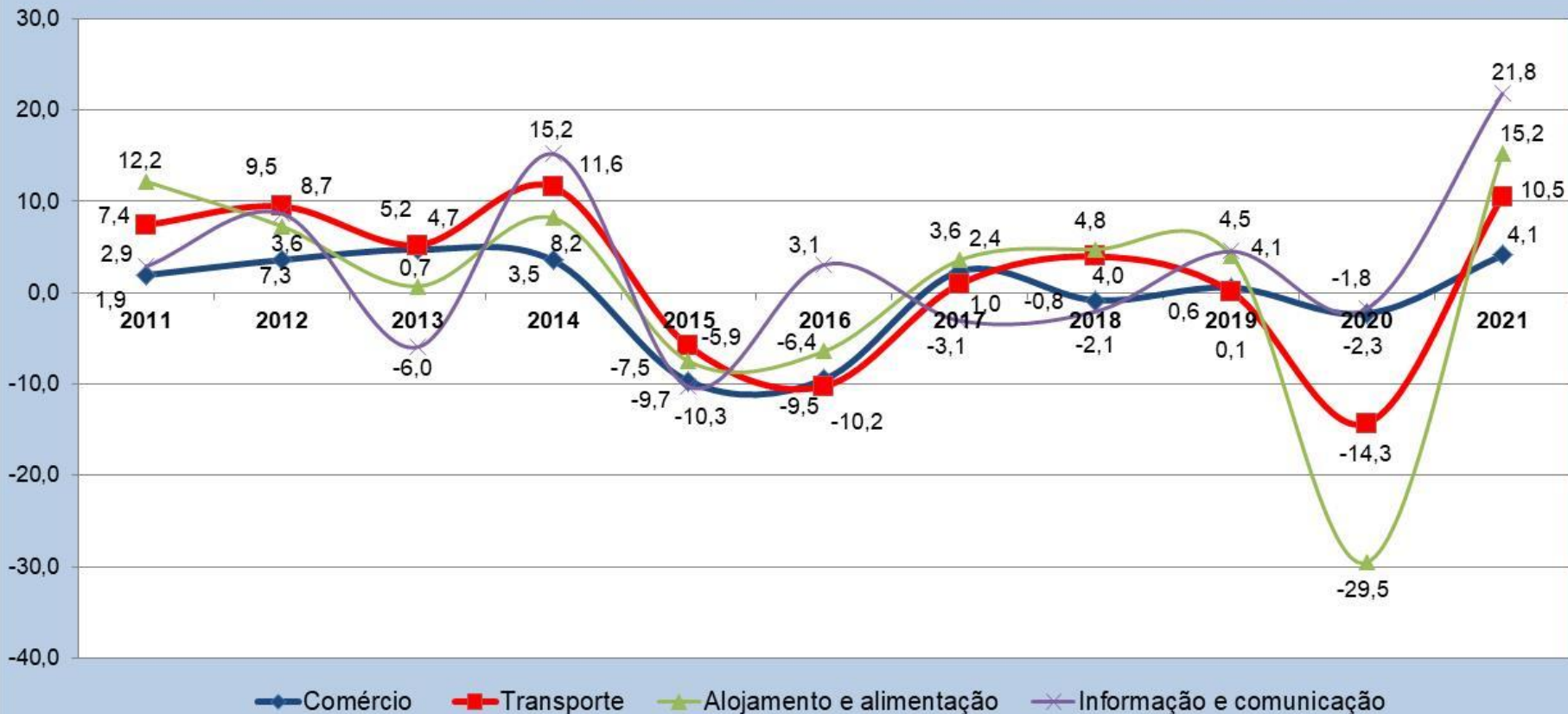
Produção de derivados de petróleo (mil metros cúbicos)
Pernambuco (2014-2022)



Fonte: Elaboração CONDEPE-FIDEM com base em dados da ANP.

Sistema de Contas Regionais - Pernambuco (2011-2021)

Atividades econômicas dos Serviços - Taxa de crescimento (%) Pernambuco (2011 – 2021) continua



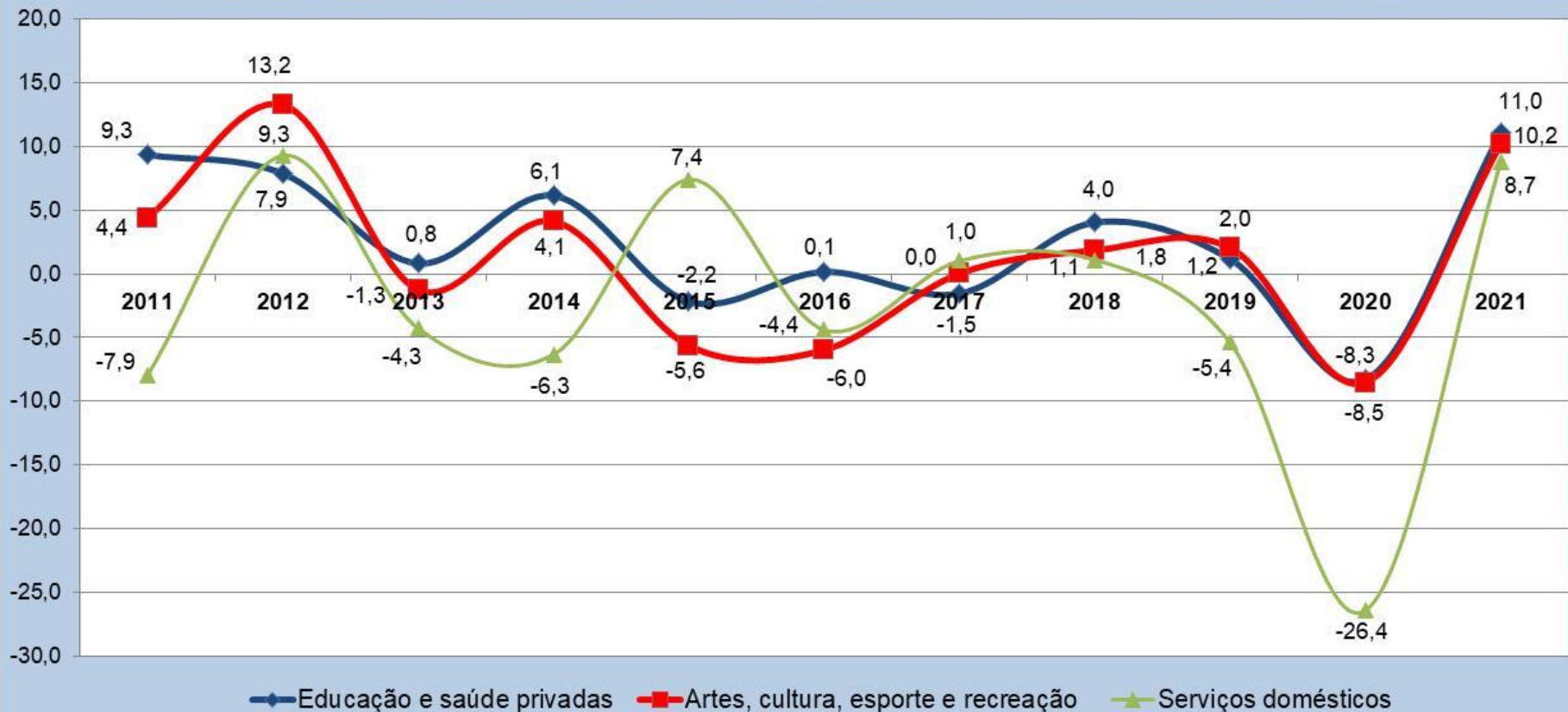
Fonte: CONDEPE-FIDEM e IBGE, em parceria com os Órgãos Estaduais de Estatística, Secretarias Estaduais de Governo e Superintendência da Zona Franca de Manaus - SUFRAMA.

Atividades econômicas dos Serviços - Taxa de crescimento (%) Pernambuco (2011 – 2021) continuação



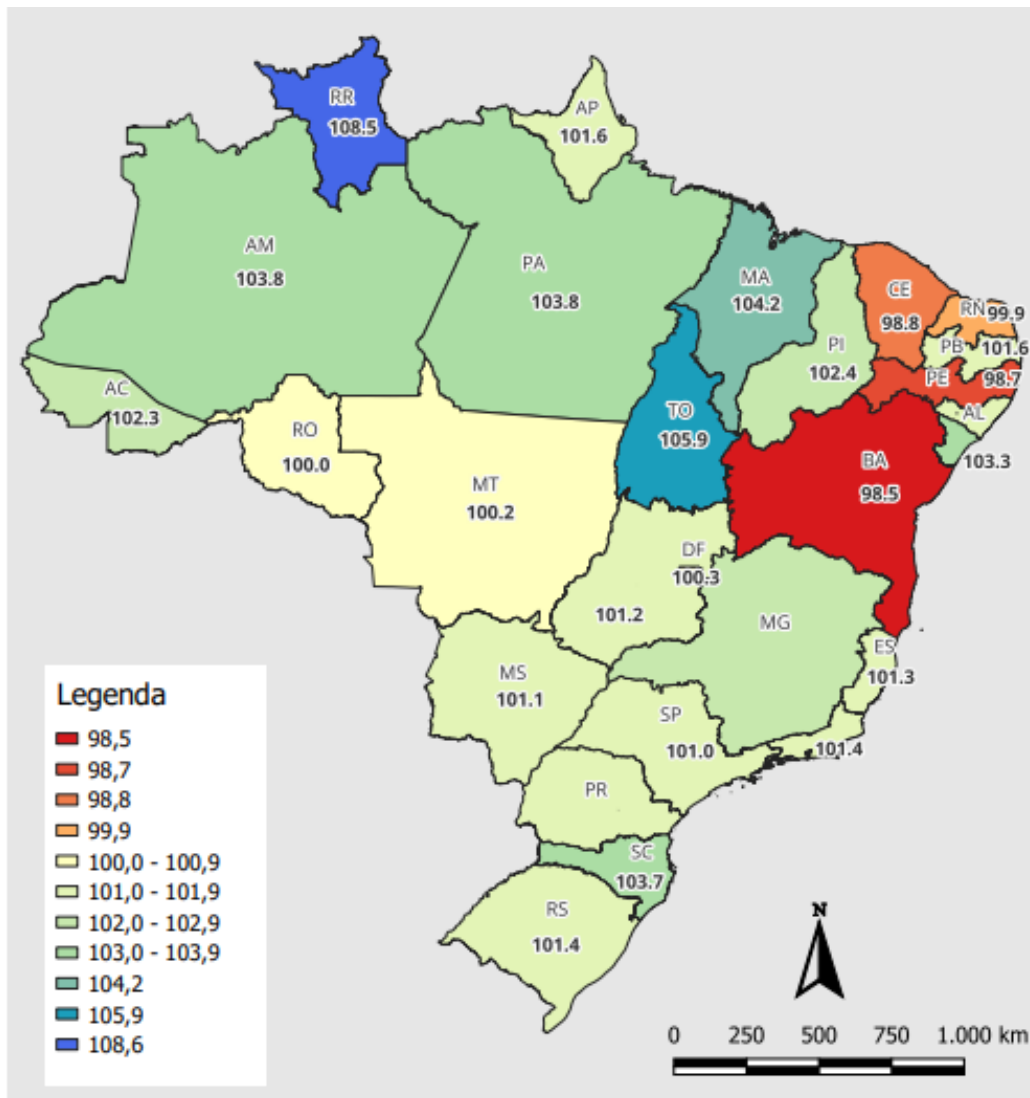
Fonte: CONDEPE-FIDEM e IBGE, em parceria com os Órgãos Estaduais de Estatística, Secretarias Estaduais de Governo e Superintendência da Zona Franca de Manaus - SUFRAMA.

Atividades econômicas dos Serviços - Taxa de crescimento (%) Pernambuco (2011 – 2021)



Fonte: CONDEPE-FIDEM e IBGE, em parceria com os Órgãos Estaduais de Estatística, Secretarias Estaduais de Governo e Superintendência da Zona Franca de Manaus - SUFRAMA.

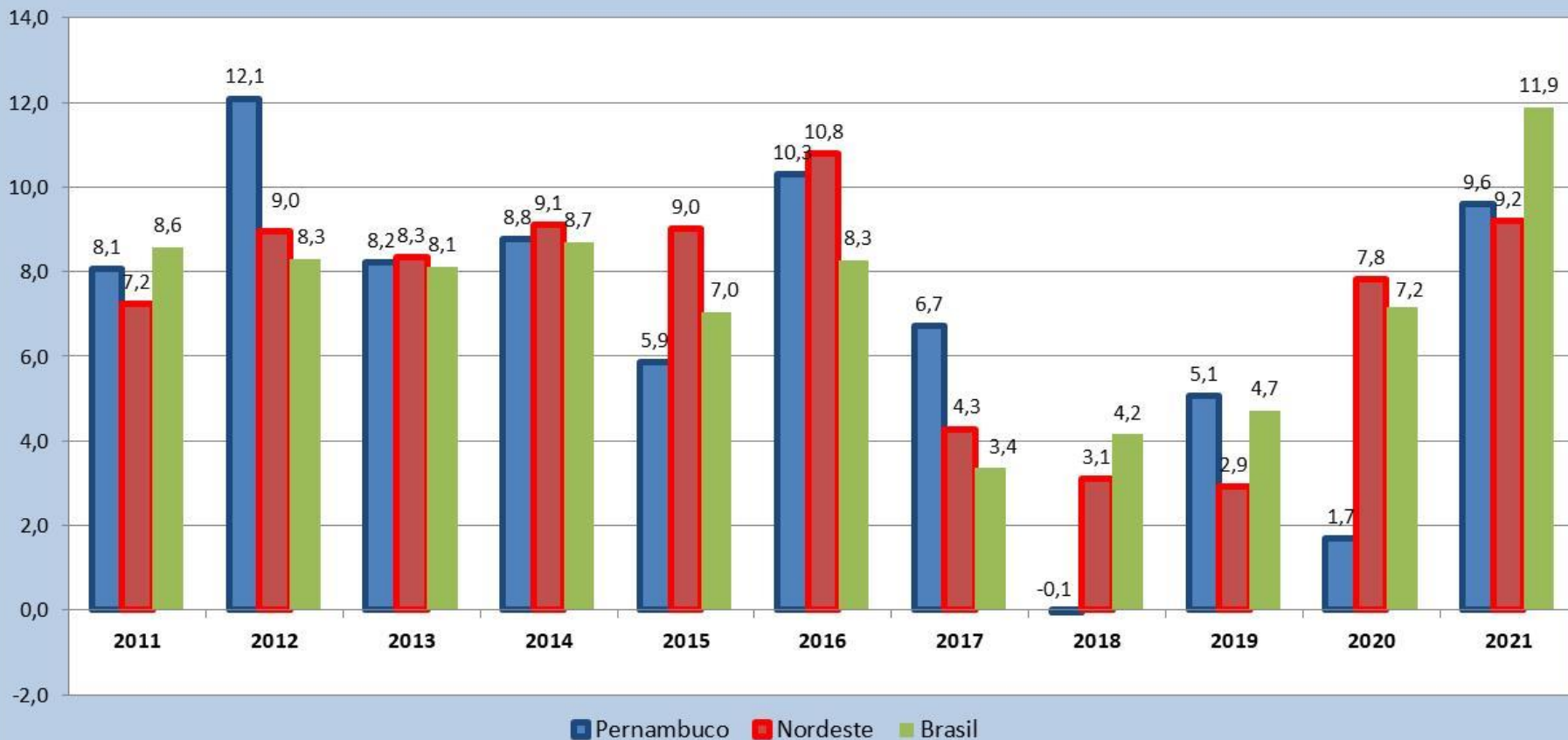
Recuperação produção física do PIB – 2021 (2019=100)



Fonte: Elaboração GSDI/CONDEPE-FIDEM com base em dados da CONDEPE-FIDEM e IBGE, em parceria com os Órgãos Estaduais de Estatística, Secretarias Estaduais de Governo e Superintendência da Zona Franca de Manaus - SUFRAMA.

Sistema de Contas Regionais - Pernambuco (2011-2021)

Pernambuco, Nordeste e Brasil: Variação dos níveis de preço (%) do VAB (2011 – 2021)



Fonte: CONDEPE-FIDEM e IBGE, em parceria com os Órgãos Estaduais de Estatística, Secretarias Estaduais de Governo e Superintendência da Zona Franca de Manaus - SUFRAMA.



AGÊNCIA ESTADUAL DE
PLANEJAMENTO E
PESQUISAS DE PERNAMBUCO

Resultados do Sistema de Contas Regionais

Pernambuco

Ótica da renda

2010 – 2021

Sistema de Contas Regionais – Ótica da renda Pernambuco (2010-2021)

Componentes do PIB sob a ótica da renda em valores correntes (R\$ milhões) Pernambuco (2010-2021)

Descrição do Agregado	2010	2011	2012	2013	2014	2015	2016	2017	2018	2019	2020	2021
Valor Adicionado	82.952	93.644	108.608	120.896	133.321	134.500	144.025	156.332	159.522	168.953	164.769	185.865
Remuneração	45.616	52.767	59.656	66.932	73.479	75.836	78.670	83.365	87.642	90.739	86.466	96.937
Salários	36.020	41.572	47.212	53.034	58.494	60.490	62.656	65.930	69.323	71.400	68.272	76.476
Contribuição social	9.596	11.195	12.444	13.898	14.985	15.346	16.014	17.435	18.319	19.339	18.194	20.461
Impostos sobre a produção	15.116	17.384	20.387	21.366	23.132	23.862	24.771	27.039	28.807	31.065	30.450	37.258
Impostos sobre produto, líquidos de subsídios	14.237	16.517	19.381	20.255	21.822	22.464	23.320	25.277	26.830	28.900	28.538	34.948
Outros impostos sobre a produção líquidos de subsídios	879	867	1.005	1.112	1.310	1.398	1.451	1.761	1.976	2.164	1.911	2.310
Excedente Operacional Bruto (EOB) e Rendimento Misto (RM)	36.458	40.010	47.946	52.852	58.532	57.265	63.904	71.206	69.904	76.050	76.391	86.619
PIB - Ótica da Renda	97.190	110.162	127.989	141.150	155.143	156.964	167.345	181.610	186.352	197.853	193.307	220.814

Fonte: CONDEPE-FIDEM e IBGE, em parceria com os Órgãos Estaduais de Estatística, Secretarias Estaduais de Governo e Superintendência da Zona Franca de Manaus - SUFRAMA.



AGÊNCIA ESTADUAL DE
PLANEJAMENTO E
PESQUISAS DE PERNAMBUCO

Sistema de Contas Regionais – Ótica da renda Pernambuco (2010-2021)

Participação (%) dos componentes do PIB sobre o PIB da UF - Pernambuco (2010-2021)

Descrição do Agregado	2010	2011	2012	2013	2014	2015	2016	2017	2018	2019	2020	2021
Valor Adicionado	85,4	85,0	84,9	85,7	85,9	85,7	86,1	86,1	85,6	85,4	85,2	84,2
Remuneração	46,9	47,9	46,6	47,4	47,4	48,3	47,0	45,9	47,0	45,9	44,7	43,9
Salários	37,1	37,7	36,9	37,6	37,7	38,5	37,4	36,3	37,2	36,1	35,3	34,6
Contribuição social	9,9	10,2	9,7	9,8	9,7	9,8	9,6	9,6	9,8	9,8	9,4	9,3
Impostos sobre a produção	15,6	15,8	15,9	15,1	14,9	15,2	14,8	14,9	15,5	15,7	15,8	16,9
Impostos sobre produto, líquidos de subsídios	14,6	15,0	15,1	14,3	14,1	14,3	13,9	13,9	14,4	14,6	14,8	15,8
Outros impostos sobre a produção líquidos de subsídios	0,9	0,8	0,8	0,8	0,8	0,9	0,9	1,0	1,1	1,1	1,0	1,0
Excedente Operacional Bruto (EOB) e Rendimento Misto (RM)	37,5	36,3	37,5	37,4	37,7	36,5	38,2	39,2	37,5	38,4	39,5	39,2
PIB - Ótica da Renda	100,0	100,0	100,0	100,0	100,0	100,0	100,0	100,0	100,0	100,0	100,0	100,0

Fonte: CONDEPE-FIDEM e IBGE, em parceria com os Órgãos Estaduais de Estatística, Secretarias Estaduais de Governo e Superintendência da Zona Franca de Manaus - SUFRAMA.



AGÊNCIA ESTADUAL DE
PLANEJAMENTO E
PESQUISAS DE PERNAMBUCO

Sistema de Contas Regionais – Ótica da renda Pernambuco (2010-2021)

Participação (%) dos componentes do PIB de Pernambuco sobre os componentes do PIB do Brasil (2010-2021)

Descrição do Agregado	2010	2011	2012	2013	2014	2015	2016	2017	2018	2019	2020	2021
Valor Adicionado	2,5	2,5	2,7	2,7	2,7	2,6	2,7	2,8	2,7	2,7	2,5	2,4
Remuneração	2,8	2,9	2,9	2,9	2,9	2,8	2,8	2,9	2,9	2,8	2,7	2,7
Salários	2,8	2,9	2,9	2,9	2,9	2,8	2,8	2,9	2,9	2,8	2,7	2,7
Contribuição social	2,8	2,8	2,9	2,9	2,9	2,8	2,8	2,9	2,9	2,9	2,8	2,8
Impostos sobre a produção	2,4	2,5	2,7	2,6	2,7	2,7	2,7	2,7	2,7	2,8	2,8	2,7
Impostos sobre produto, líquidos de subsídios	2,4	2,5	2,7	2,6	2,7	2,7	2,7	2,8	2,7	2,8	2,8	2,7
Outros impostos sobre a produção líquidos de subsídios	2,0	2,1	2,2	2,2	2,3	2,4	2,4	2,5	2,3	2,4	2,2	2,3
Excedente Operacional Bruto (EOB) e Rendimento Misto (RM)	2,2	2,2	2,4	2,4	2,4	2,4	2,5	2,7	2,4	2,5	2,3	2,1
PIB - Ótica da Renda	2,5	2,5	2,7	2,6	2,7	2,6	2,7	2,8	2,7	2,7	2,5	2,5

Fonte: CONDEPE-FIDEM e IBGE, em parceria com os Órgãos Estaduais de Estatística, Secretarias Estaduais de Governo e Superintendência da Zona Franca de Manaus - SUFRAMA.



AGÊNCIA ESTADUAL DE
PLANEJAMENTO E
PESQUISAS DE PERNAMBUCO

Secretário de Planejamento, Gestão e Desenvolvimento Regional: **Fabício Marques**
Diretor-Presidente: **Jaime Prado**
Diretor de Estudos, Pesquisas e Estatística: **Daniel Oliveira Paiva da Silva**
Gerente de Estudos e Pesquisas Socioeconômicas: **Maurílio Soares de Lima**

Equipe Técnica:

André Luís da Silva
Bruno Braga Gomes dos Santos
Daniel Oliveira Paiva da Silva
Diogo Machado Lima
Fernando Mota Maia Neto